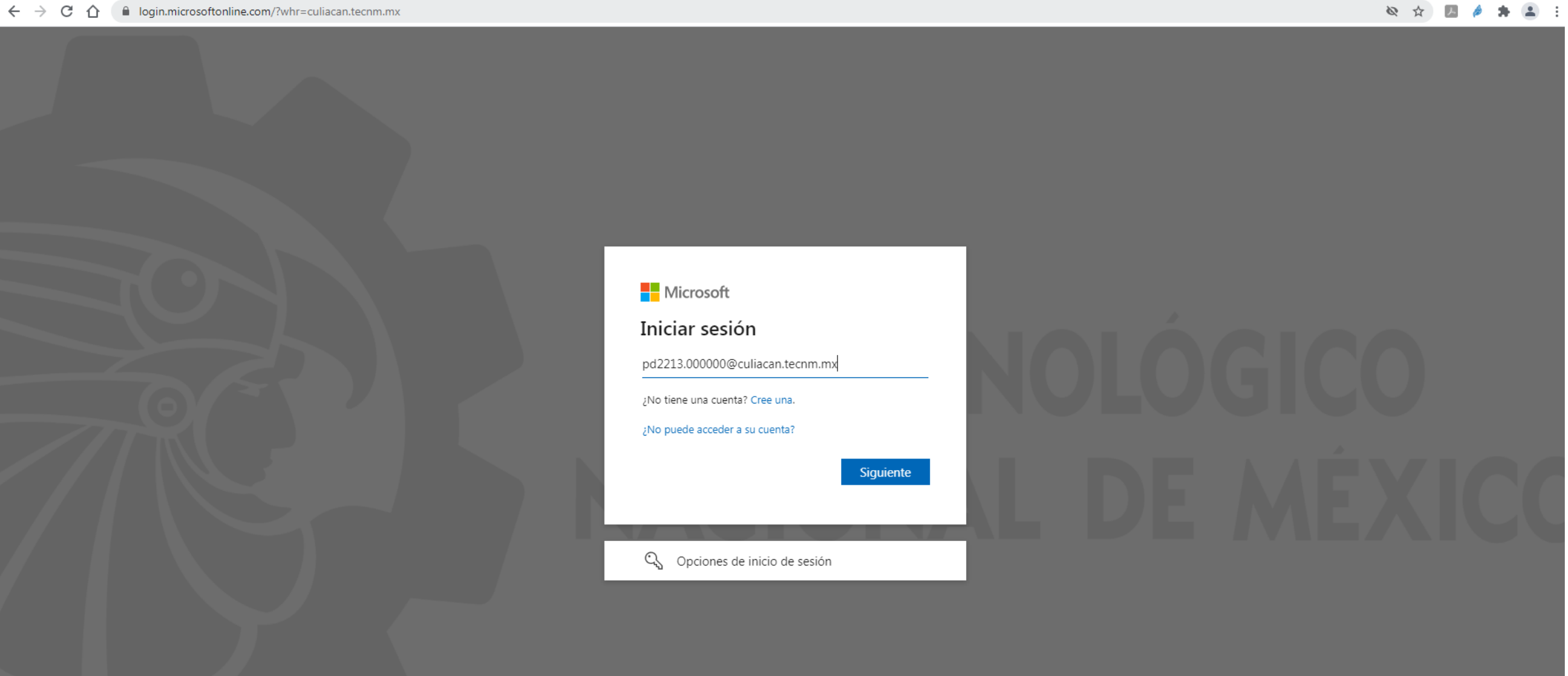


1. Ingresar a la página web institucional [culiacan.tecnm.mx](http://culiacan.tecnm.mx) y dar clic en el sobre que aparece en la parte superior derecha para ingresar al correo electrónico

The screenshot shows the website [culiacan.tecnm.mx](http://culiacan.tecnm.mx) in a browser. The address bar is circled in red with an arrow pointing to it. The top navigation bar includes 'Trámites' and 'Gobierno', with a search icon and an envelope icon circled in red with an arrow pointing to it. Below this is a secondary navigation bar with categories like 'Alumnos', 'Académicos', 'Egresados', etc. A main navigation bar contains 'Tecnológico', 'Oferta Educativa', 'Estudiantes', 'Maestros', 'Noticias', 'Egresados', 'Aspirantes', and 'Extensión Navolato'. The main content area features a banner for the 'ENCUENTRO NACIONAL DE ESCOLTAS Y BANDAS DE GUERRA DEL TecNM EDICIÓN ESPECIAL VIRTUAL' on '9-11 DE JUNIO DE 2021'. It includes social media handles for Facebook (@SomosTecNM), Twitter (@TecNM\_MX), and YouTube (TecNM), and mentions the 'Sede TecNM campus Celaya'. A large circular image on the right shows a marching band in uniform. On the far right, there are social media icons for Facebook, Twitter, YouTube, and Instagram.

## 2. Iniciar sesión con el correo institucional (ejemplo: [pd2213."número de ficha"@culiacan.tecnm.mx](mailto:pd2213.000000@culiacan.tecnm.mx))



The screenshot shows a web browser window with the address bar displaying `login.microsoftonline.com/?whr=culiacan.tecnm.mx`. The page content is a Microsoft login form. At the top left of the form is the Microsoft logo. Below it is the heading "Iniciar sesión". A text input field contains the email address `pd2213.000000@culiacan.tecnm.mx`. Below the input field are two links: "¿No tiene una cuenta? Cree una." and "¿No puede acceder a su cuenta?". A blue "Siguiete" button is positioned to the right of the input field. At the bottom of the form is a link with a key icon and the text "Opciones de inicio de sesión". The background of the page is dark gray with a faint watermark of a person's profile and the text "NOLOGICO" and "AL DE MÉXICO".

Microsoft


### Iniciar sesión

`pd2213.000000@culiacan.tecnm.mx`

[¿No tiene una cuenta? Cree una.](#)

[¿No puede acceder a su cuenta?](#)

**Siguiete**

 [Opciones de inicio de sesión](#)

3. Escribir la contraseña, la cual es tu CURP a 10 dígitos (4 letras y 6 números de tu fecha de nacimiento) seguido del símbolo !

Ejemplo: SALP031102!

login.microsoftonline.com/?whr=culiacan.tecnm.mx

Microsoft

← pd2213.040003@culiacan.tecnm.mx

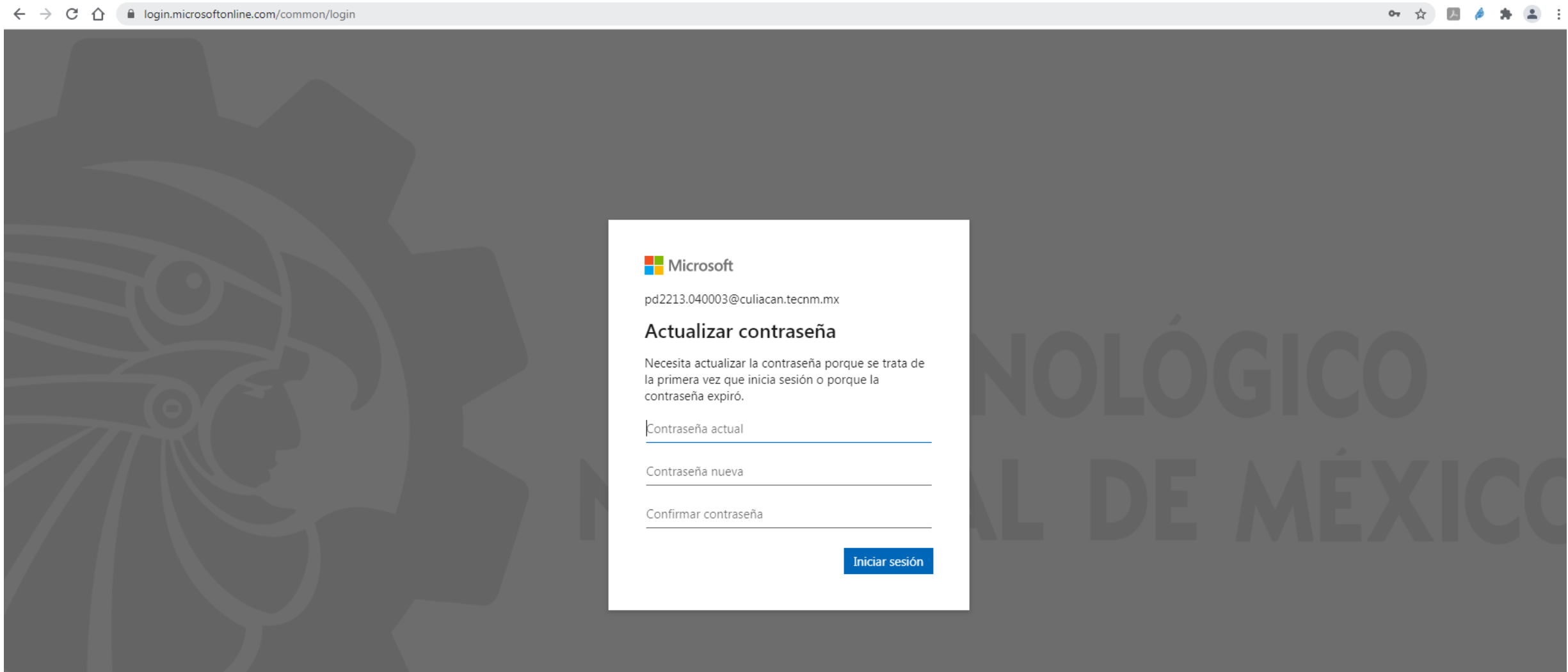
### Escribir contraseña

Contraseña

[He olvidado mi contraseña](#)

**Iniciar sesión**

3. Al ingresar por primera vez se te pedirá que actualices la contraseña predefinida. Asegúrese que su contraseña nueva sea escrita correctamente en los dos campos correspondientes.



The screenshot shows a web browser window with the address bar displaying "login.microsoftonline.com/common/login". The page content is a white modal box centered on a dark gray background. The modal features the Microsoft logo at the top left, followed by the email address "pd2213.040003@culiacan.tecnm.mx". The main heading is "Actualizar contraseña". Below this, a message states: "Necesita actualizar la contraseña porque se trata de la primera vez que inicia sesión o porque la contraseña expiró." There are three input fields: "Contraseña actual", "Contraseña nueva", and "Confirmar contraseña". A blue button labeled "Iniciar sesión" is positioned at the bottom right of the modal. The background of the page includes a faint watermark of a person's profile and the text "NOLOGICO" and "AL DE MÉXICO".

login.microsoftonline.com/common/login

Microsoft

pd2213.040003@culiacan.tecnm.mx

### Actualizar contraseña

Necesita actualizar la contraseña porque se trata de la primera vez que inicia sesión o porque la contraseña expiró.

Contraseña actual

Contraseña nueva

Confirmar contraseña

Iniciar sesión

4. Ingrese un correo de recuperación de usuario/ contraseña, o bien ingrese su teléfono personal para respaldo y recuperación

## no pierda el acceso a su cuenta

Para asegurarnos de que pueda restablecer su contraseña, necesitamos recopilar información para poder comprobar su identidad. No usaremos esta información para enviarle correo no deseado, sino para que su cuenta sea más segura. **Tendrá que configurar al menos 1 de las opciones siguientes.**

- ❗ Teléfono de autenticación no está configurado. Configurarlo ahora
- ❗ Correo electrónico de autenticación no está configurado. Configurarlo ahora

Finalizar

cancelar

Seleccione como país México e ingrese un número móvil válido para autenticación

Microsoft

no pierda el acceso a su cuenta

Compruebe su número de teléfono de autenticación siguiente.

Teléfono de autenticación


México (+52)

6671421421

enviarme mensaje de texto

llamarme

Atrás




Ingrese un correo válido para confirmación de cuenta. A continuación la página le enviará a este correo un código de verificación

Microsoft 17179999@itculiacan.edu.mx | ?

## no pierda el acceso a su cuenta

Compruebe su dirección de correo electrónico de autenticación a continuación. No use su dirección de correo electrónico de trabajo o escuela principal.

Correo electrónico de autenticación







[Enviarme un mensaje de correo electrónico](#)

[Atrás](#)

Revise en la bandeja de entrada de su correo o bien en la carpeta de correo no deseado un mensaje nuevo de Microsoft Online Services Team

Bandeja de entrada 2

Microsoft Online Services Team     Instituto Tecnológico de Culiacán account email verification code • Verify your email address



Abra el mensaje y copie el código ya que lo utilizará en la ventana de confirmación de cuenta



Microsoft Online Services Team <msonlineservicesteam@microsoftonline.com>

Hoy, 05:05 p.m.

Tú ↕

## Verify your email address

Thanks for verifying your 17179999@itculiacan.edu.mx account!

**Your code is: 725576**

Sincerely,  
*The Azure Active Directory Team*

---

Microsoft Corporation | One Microsoft Way Redmond, WA 98052-6399

This message was sent from an unmonitored email address. Please do not reply to this message.

[Privacy](#) | [Legal](#)

**Microsoft**

Ingrese el código que se le envió al correo y a continuación oprima el botón comprobar

Microsoft 17179999@itculiacan.edu.mx | ?


## no pierda el acceso a su cuenta

Compruebe su dirección de correo electrónico de autenticación a continuación. No use su dirección de correo electrónico de trabajo o escuela principal.

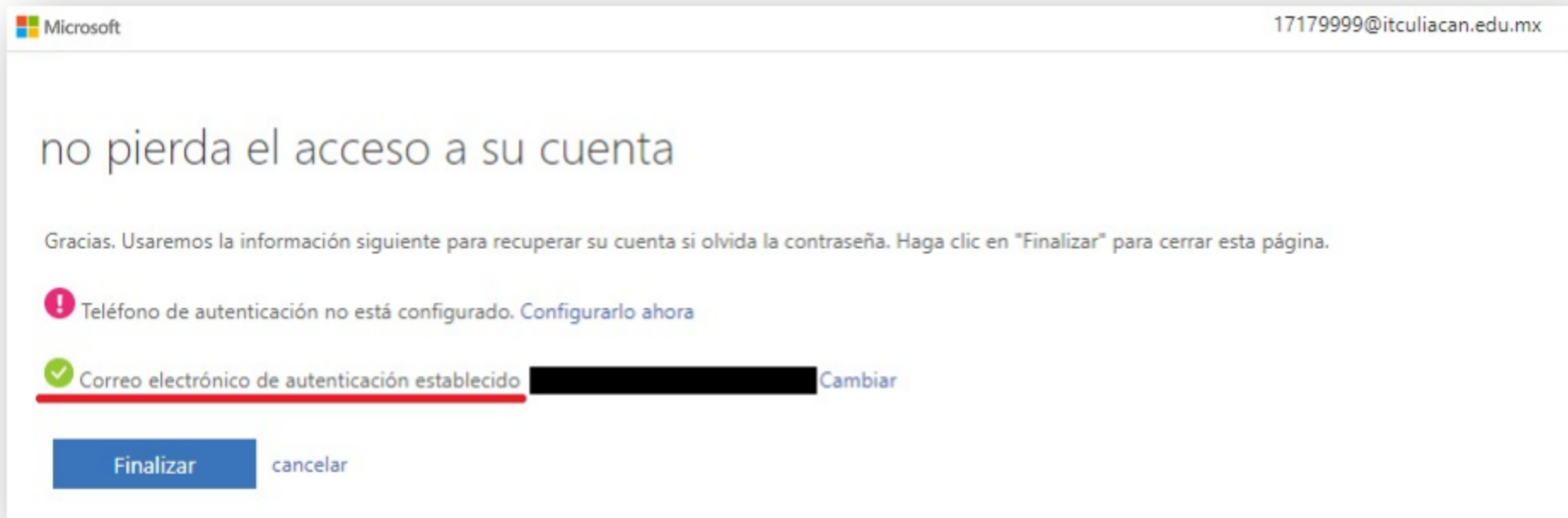
Correo electrónico de autenticación

Enviarme un mensaje de correo electrónico

Encontrará un mensaje de correo electrónico con un código de verificación en su bandeja de entrada.

Una vez que reciba el mensaje de confirmación oprima el botón Finalizar



The screenshot shows a Microsoft account recovery interface. At the top left is the Microsoft logo, and at the top right is the email address 17179999@itculiacan.edu.mx. The main heading reads "no pierda el acceso a su cuenta". Below this, a message states: "Gracias. Usaremos la información siguiente para recuperar su cuenta si olvida la contraseña. Haga clic en 'Finalizar' para cerrar esta página." There are two status items: a red warning icon with the text "Teléfono de autenticación no está configurado. Configúralo ahora" and a green checkmark icon with the text "Correo electrónico de autenticación establecido [redacted] Cambiar". At the bottom, there are two buttons: a blue "Finalizar" button and a "cancelar" link.

Microsoft 17179999@itculiacan.edu.mx

## no pierda el acceso a su cuenta

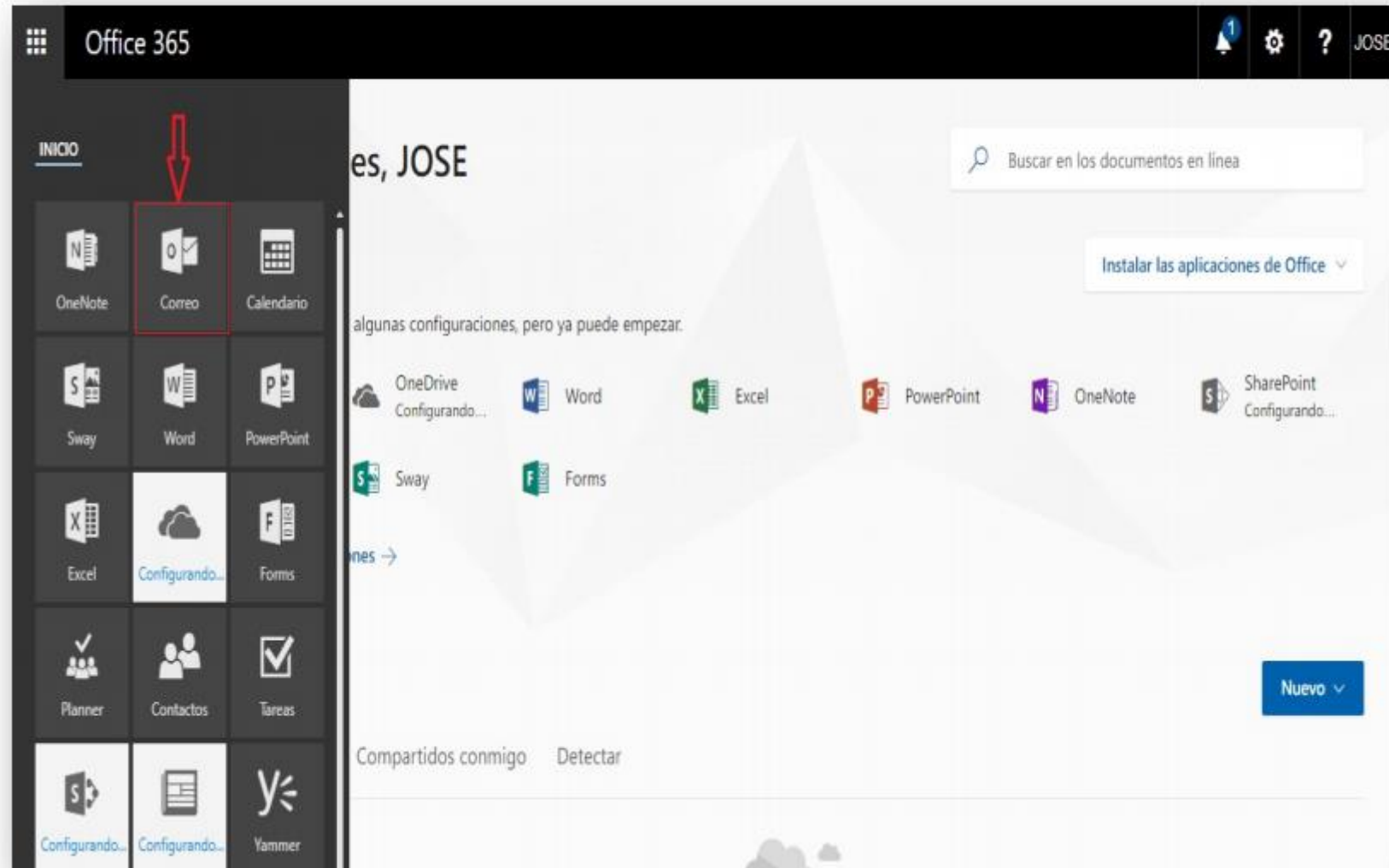
Gracias. Usaremos la información siguiente para recuperar su cuenta si olvida la contraseña. Haga clic en "Finalizar" para cerrar esta página.

! Teléfono de autenticación no está configurado. [Configúralo ahora](#)

✓ Correo electrónico de autenticación establecido [redacted] [Cambiar](#)

[Finalizar](#) cancelar

Para acceder al correo, de clic sobre el icono que dice correo



Seleccione su idioma y país de origen, así como la zona horaria que le corresponde y para finalizar presione guardar



A continuación, elija el idioma y zona horaria de preferencia.

Idioma:

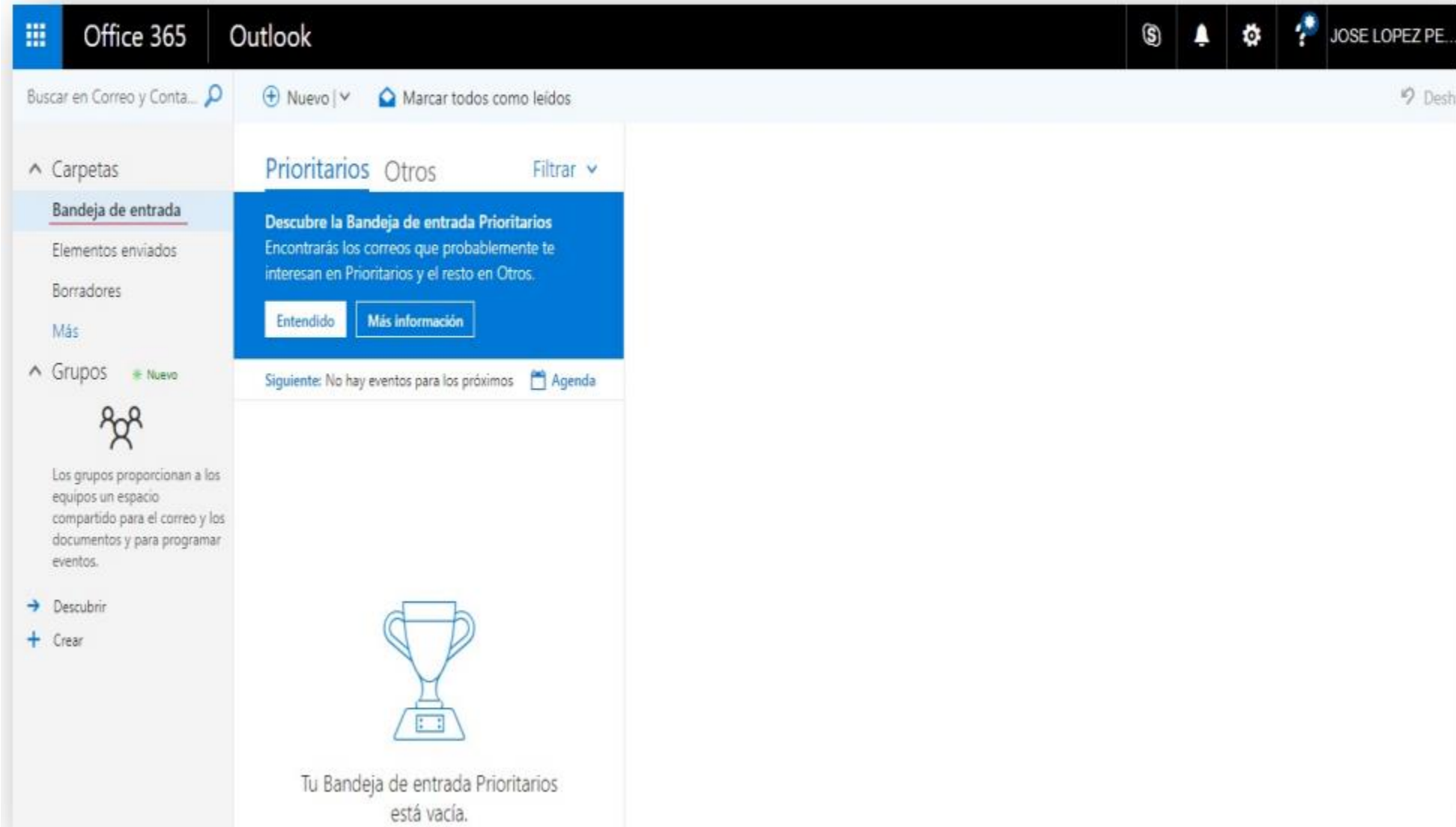
1 

Zona horaria:

2 

3   Guardar

Esta usted en la bandeja de entrada de su cuenta de correo Microsoft institucional, aquí usted puede leer, crear y enviar correos electrónicos.



Office 365 Outlook

Buscar en Correo y Conta... Nuevo | Marcar todos como leídos

Carpetas

**Bandeja de entrada**

Elementos enviados

Borradores

Más

Grupos Nuevo

Los grupos proporcionan a los equipos un espacio compartido para el correo y los documentos y para programar eventos.


→ Descubrir


+ Crear

Prioritarios Otros Filtrar

Descubre la **Bandeja de entrada Prioritarios**  
Encontrarás los correos que probablemente te interesan en Prioritarios y el resto en Otros.

Entendido Más información

Siguiente: No hay eventos para los próximos  Agenda



Tu Bandeja de entrada Prioritarios está vacía.

Para cerrar sesión de clic sobre su nombre de usuario, luego de clic en la liga que dice cerrar sesión

