



**EDUCACIÓN**  
SECRETARÍA DE EDUCACIÓN PÚBLICA



# Comunicado

- Se le informa a toda la comunidad tecnológica que ya se encuentran disponibles sus cuentas de correo institucionales a través del sitio [www.office.com](http://www.office.com), donde además de contar con una cuenta de correo electrónico oficial también puede acceder a otras herramientas exclusivas de Microsoft como office 365 sin ningún costo. Si tiene dudas de como acceder a estos beneficios diríjase al manual adjunto a este comunicado.

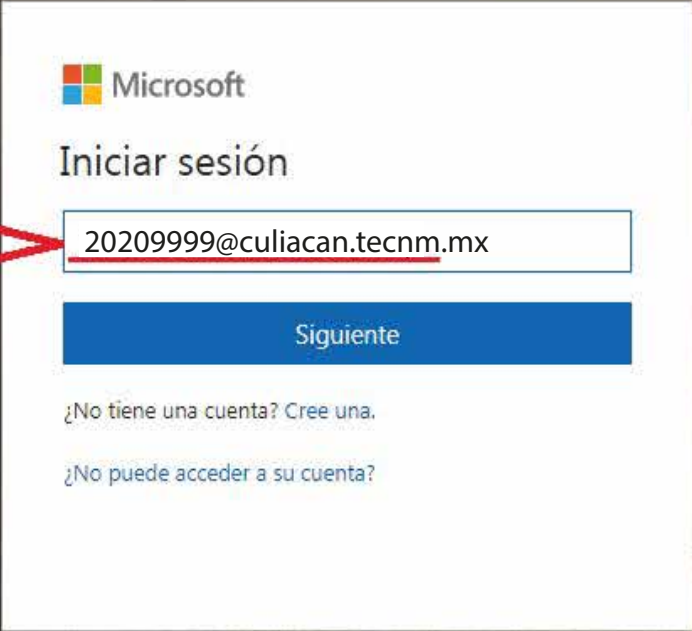
Visite la pagina [www.culiacan.tecnm.mx](http://www.culiacan.tecnm.mx) y a continuación de clic en el recuadro de acceso al correo institucional



The image shows a screenshot of the website [www.culiacan.tecnm.mx](http://www.culiacan.tecnm.mx). The header features the logos of the Secretaría de Educación Pública (SEP), Tecnológico Nacional de México (TecNM), and Culiacan. A navigation menu includes links for Alumnos, Académicos, Egresados, Personal de Apoyo, Estadística, and Transparencia TecNM. A secondary menu lists Tecológico, Oferta Educativa, Estudiantes, Maestros, Noticias, Egresados, and Aspirantes. On the right side, there are social media icons for Facebook, Twitter, YouTube, and Instagram. A large blue banner in the center contains the text "AVISO IMPORTANTE PARA ASPIRANTES DE NUEVO INGRESO 2020" and the date "02/julio/2020". A red arrow points to the email icon in the top right corner of the page.

Inicie sesión usando como usuario su numero de control  
@culiacan.tecnm.mx

Es seguro | [https://login.microsoftonline.com/common/oauth2/authorize?client\\_id=4345a7b9-9a63-4910-a426-35363201d503&response\\_mode=form\\_post&response\\_type=code+id\\_t](https://login.microsoftonline.com/common/oauth2/authorize?client_id=4345a7b9-9a63-4910-a426-35363201d503&response_mode=form_post&response_type=code+id_t)



Microsoft

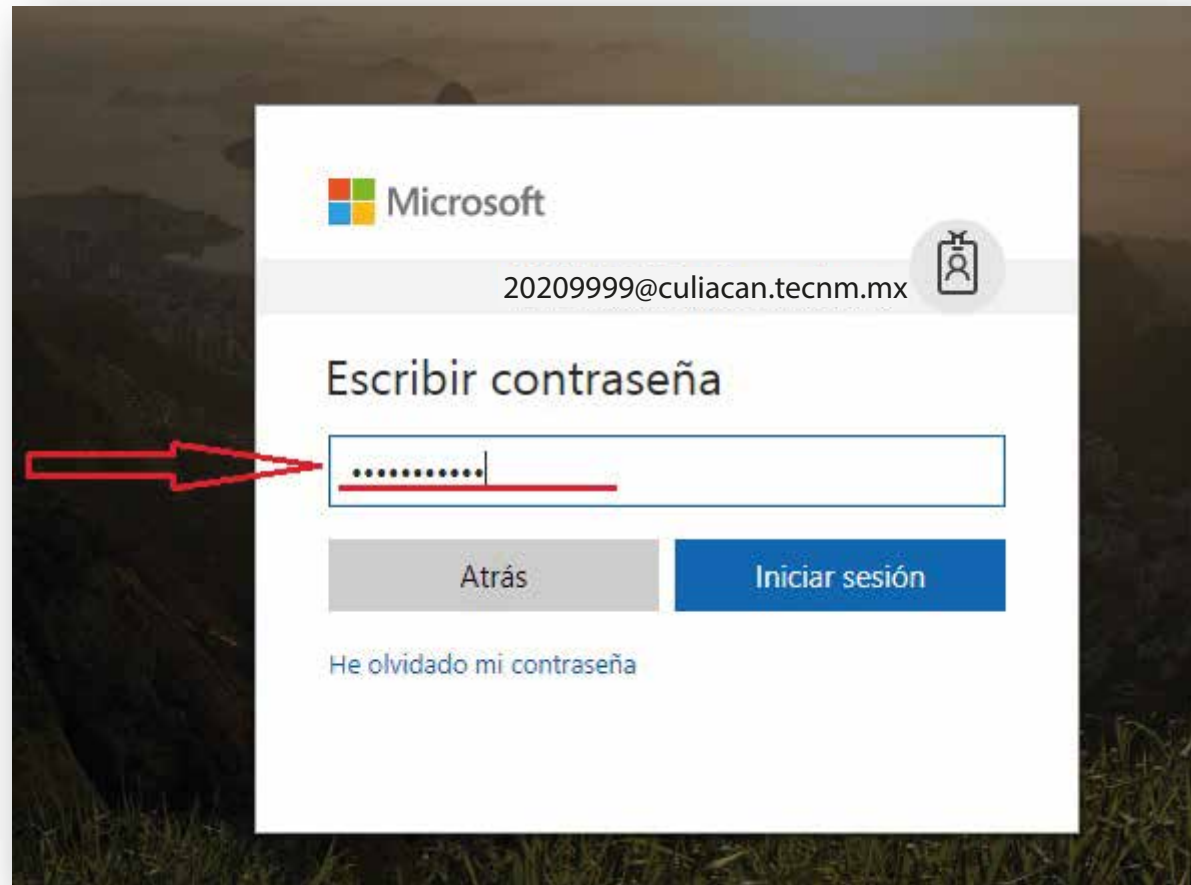
### Iniciar sesión

[Siguiente](#)

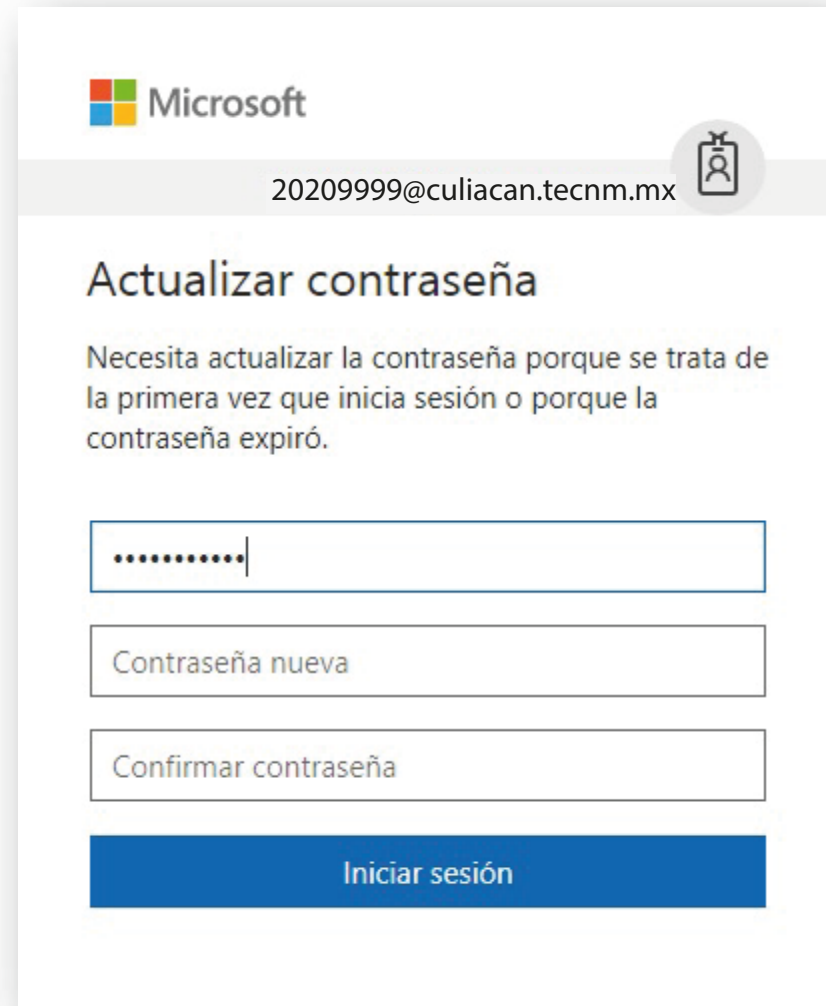
[¿No tiene una cuenta? Cree una.](#)

[¿No puede acceder a su cuenta?](#)

Utilice la contraseña temporal compuesta por los primeros 10 caracteres de su CURP seguido por el signo de exclamación (!) Ej. LOPJ990202!



Cree una nueva contraseña utilizando la contraseña temporal como contraseña anterior



The image shows a Microsoft password reset interface. At the top left is the Microsoft logo. To its right, the email address '20209999@culiacan.tecnm.mx' is displayed next to a user profile icon. The main heading is 'Actualizar contraseña'. Below this, a message explains that the password needs to be updated because it's the first login or the current one has expired. There are three input fields: the first contains a temporary password (represented by dots), the second is labeled 'Contraseña nueva', and the third is labeled 'Confirmar contraseña'. A blue 'Iniciar sesión' button is at the bottom.

Microsoft

20209999@culiacan.tecnm.mx

## Actualizar contraseña

Necesita actualizar la contraseña porque se trata de la primera vez que inicia sesión o porque la contraseña expiró.

Iniciar sesión

Asegúrese que su contraseña nueva sea escrita correctamente en los dos campos correspondientes

Microsoft

20209999@culiacan.tecnm.mx

### Actualizar contraseña

Necesita actualizar la contraseña porque se trata de la primera vez que inicia sesión o porque la contraseña expiró.

.....

.....

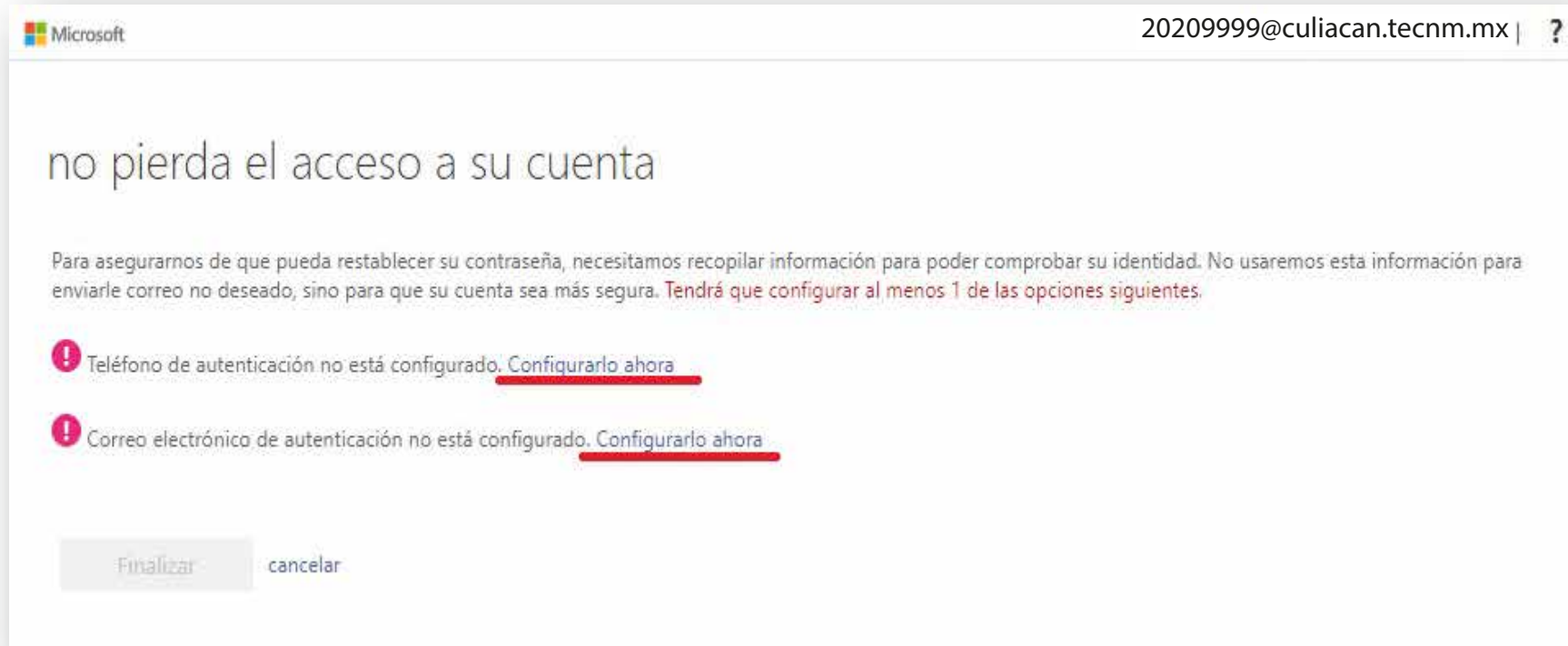
.....|

Iniciar sesión

En la nueva ventana de ingreso presione el botón siguiente

The image shows a web browser window displaying the Microsoft Office login page. The address bar shows the URL <https://login.microsoftonline.com/common/SSPR/End>. The page features a large background image of a city street with palm trees and a bridge. On the left side, there are several blue buttons with the word 'Connect' in various languages: 'Łączyć', 'Connecte', '接続', 'Ligue', 'Connect', 'تواصل', 'Verbinden', 'つなぐ', 'Yhdistä', 'povezati', and 'להתחבר'. On the right side, the Office logo is displayed above the text 'Se necesita información adicional'. Below this, a message states: 'Su administrador necesita que agregue información de seguridad adicional para ayudarle a recuperar su cuenta.' A prominent blue button labeled 'Siguiete' is highlighted with a red arrow. Below the 'Siguiete' button, there are two links: 'Cerrar sesión e iniciar sesión con otra cuenta' and 'Más información'.

Ingrese un correo de recuperación de usuario/  
contraseña, o bien ingrese su teléfono personal para  
respaldo y recuperación



The screenshot shows a Microsoft account security notification window. At the top left is the Microsoft logo, and at the top right is the email address 20209999@culiacan.tecnm.mx with a help icon. The main heading reads "no pierda el acceso a su cuenta". Below this, a paragraph explains that Microsoft needs to verify the user's identity to ensure account security and that the information will not be used for unsolicited emails. Two red warning icons with exclamation marks are listed: "Teléfono de autenticación no está configurado. Configurarlo ahora" and "Correo electrónico de autenticación no está configurado. Configurarlo ahora". At the bottom, there are two buttons: "Finalizar" and "cancelar".

Microsoft 20209999@culiacan.tecnm.mx | ?

## no pierda el acceso a su cuenta

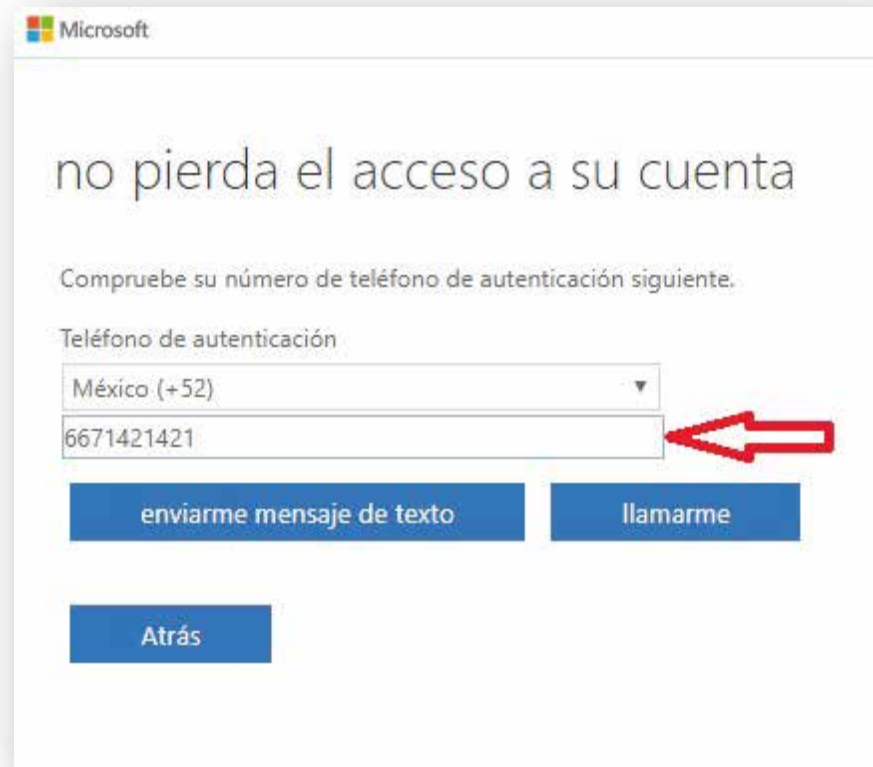
Para asegurarnos de que pueda restablecer su contraseña, necesitamos recopilar información para poder comprobar su identidad. No usaremos esta información para enviarle correo no deseado, sino para que su cuenta sea más segura. **Tendrá que configurar al menos 1 de las opciones siguientes.**

- ! Teléfono de autenticación no está configurado. Configurarlo ahora
- ! Correo electrónico de autenticación no está configurado. Configurarlo ahora

Finalizar cancelar



Seleccione como país México e ingrese un número móvil válido para autenticación



Microsoft

## no pierda el acceso a su cuenta

Compruebe su número de teléfono de autenticación siguiente.

Teléfono de autenticación

México (+52)

6671421421

enviarme mensaje de texto    llamarme

Atrás

A red arrow points to the phone number input field.


Ingrese un correo válido para confirmación de cuenta. A continuación la página le enviará a este correo un código de verificación

Microsoft 20209999@culiacan.tecnm.mx | ?

## no pierda el acceso a su cuenta

Compruebe su dirección de correo electrónico de autenticación a continuación. No use su dirección de correo electrónico de trabajo o escuela principal.

Correo electrónico de autenticación

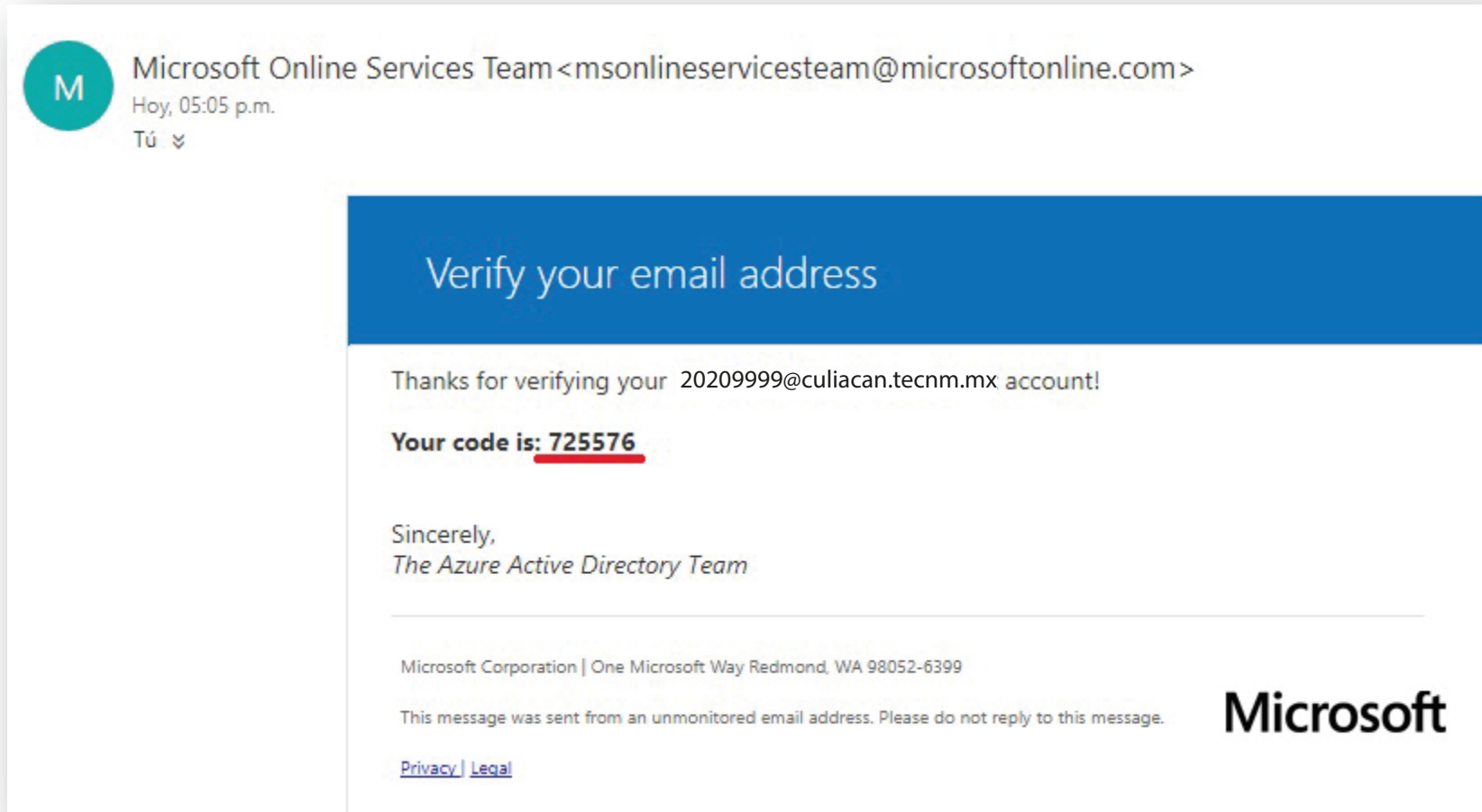
Enviarme un mensaje de correo electrónico

Atrás

Revise en la bandeja de entrada de su correo o bien en la carpeta de correo no deseado un mensaje nuevo de Microsoft Online Services Team



Abra el mensaje y copie el código ya que lo utilizará en la ventana de confirmación de cuenta



Ingrese el código que se le envió al correo y a continuación oprima el botón comprobar

Microsoft 20209999@culiacan.tecnm.mx | ?


## no pierda el acceso a su cuenta

Compruebe su dirección de correo electrónico de autenticación a continuación. No use su dirección de correo electrónico de trabajo o escuela principal.

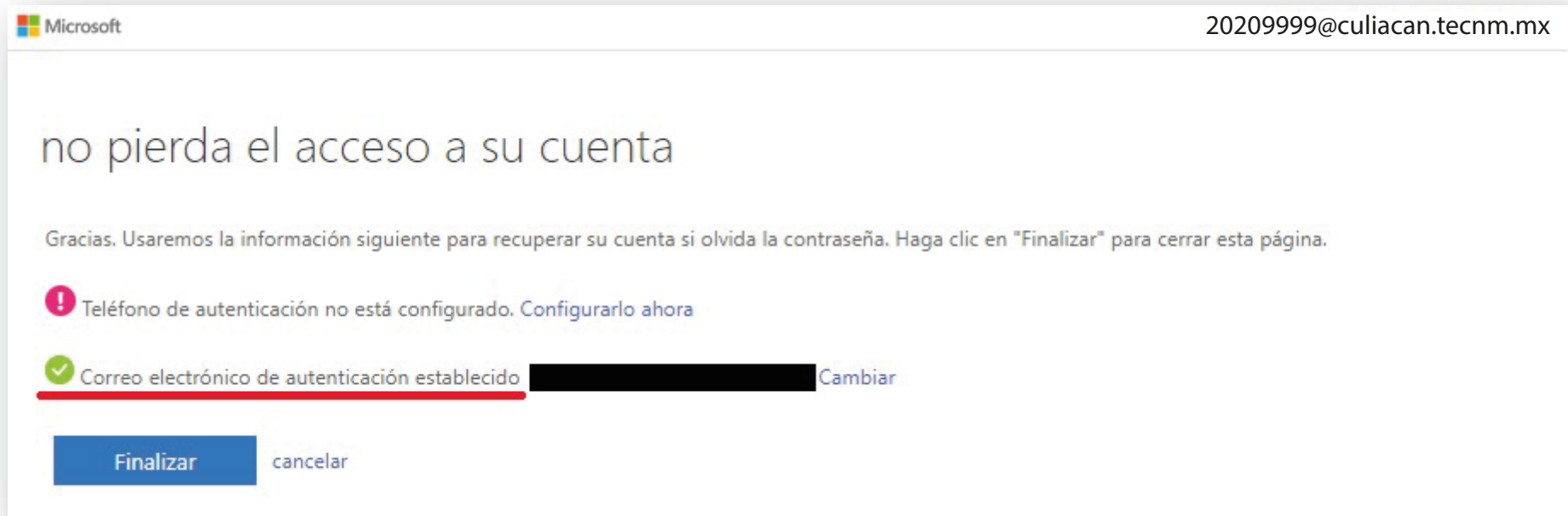
Correo electrónico de autenticación

Enviarme un mensaje de correo electrónico

Encontrará un mensaje de correo electrónico con un código de verificación en su bandeja de entrada.

Una vez que reciba el mensaje de confirmación oprima el botón Finalizar



The screenshot shows a Microsoft account recovery interface. At the top left is the Microsoft logo, and at the top right is the email address 20209999@culiacan.tecnm.mx. The main heading reads "no pierda el acceso a su cuenta". Below this, a message states: "Gracias. Usaremos la información siguiente para recuperar su cuenta si olvida la contraseña. Haga clic en 'Finalizar' para cerrar esta página." There are two status items: a red warning icon with the text "Teléfono de autenticación no está configurado. Configúralo ahora" and a green checkmark icon with the text "Correo electrónico de autenticación establecido" followed by a black redaction box and a "Cambiar" link. At the bottom, there are two buttons: a blue "Finalizar" button and a "cancelar" link.

Microsoft 20209999@culiacan.tecnm.mx

## no pierda el acceso a su cuenta

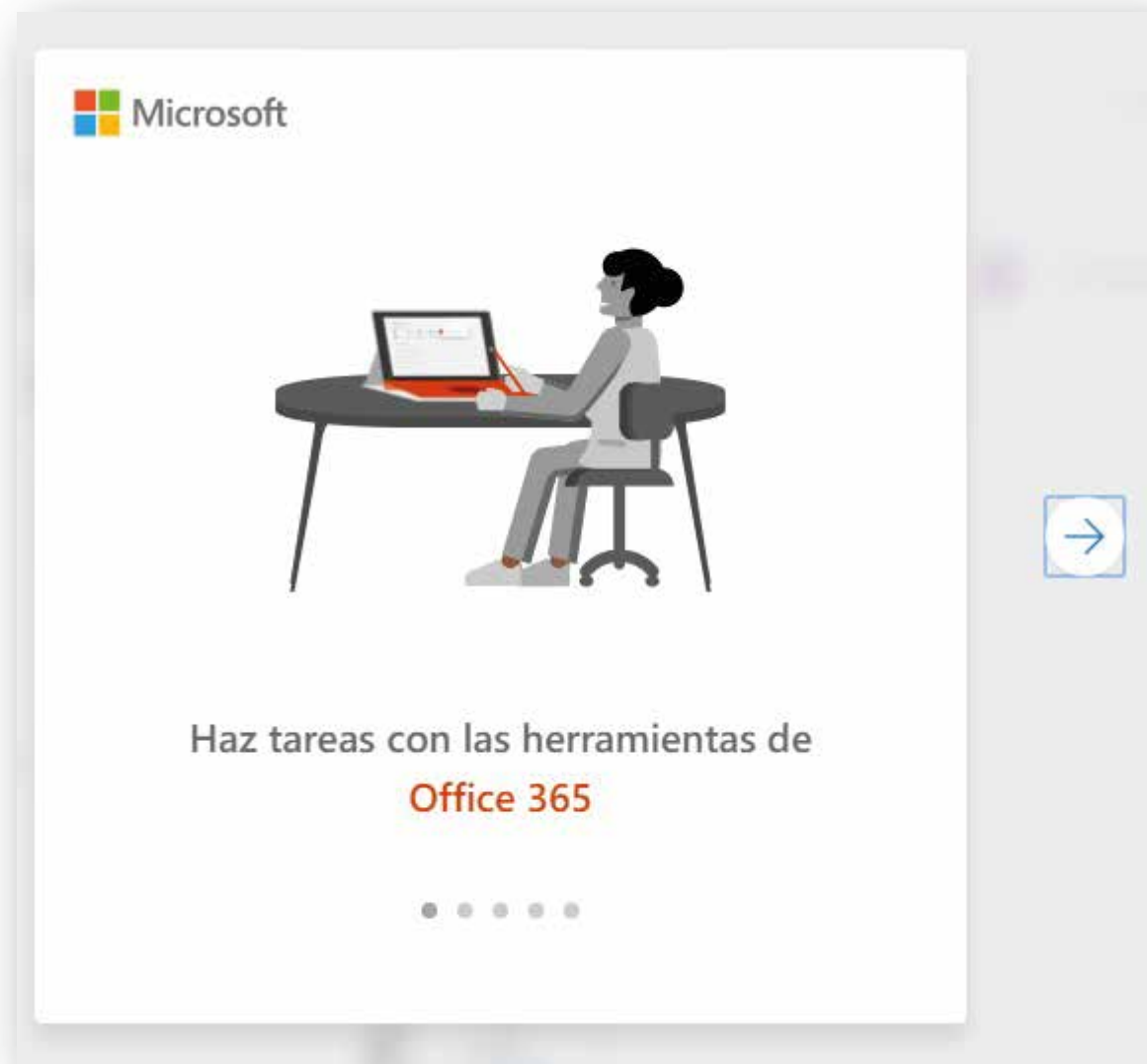
Gracias. Usaremos la información siguiente para recuperar su cuenta si olvida la contraseña. Haga clic en "Finalizar" para cerrar esta página.

! Teléfono de autenticación no está configurado. [Configúralo ahora](#)

✓ Correo electrónico de autenticación establecido [redacted] [Cambiar](#)

[Finalizar](#) cancelar

Lea el instructivo básico de uso de la plataforma, para que lo dirija a su portal principal



A promotional banner for Microsoft Office 365. The banner features the Microsoft logo in the top left corner. In the center, there is an illustration of a person sitting at a desk with a laptop, viewed from the side. Below the illustration, the text reads "Haz tareas con las herramientas de Office 365", with "Office 365" in a larger, orange font. At the bottom of the banner, there are five small grey dots. On the right side of the banner, there is a blue square button with a white right-pointing arrow.

Microsoft

Haz tareas con las herramientas de  
**Office 365**

→

Una vez en su página principal, presione el botón instalar las aplicaciones de office (si usted así lo desea), y siga las instrucciones que le serán presentadas en pantalla.

Office 365

Buenas noches, JOSE

Buscar en los documentos en línea

Instalar las aplicaciones de Office

Aplicaciones

⚠ Todavía nos falta realizar algunas configuraciones, pero ya puede empezar.

Correo OneDrive Configurando... Word Excel PowerPoint OneNote SharePoint Configurando...

Teams Sway Forms

Explorar todas sus aplicaciones →

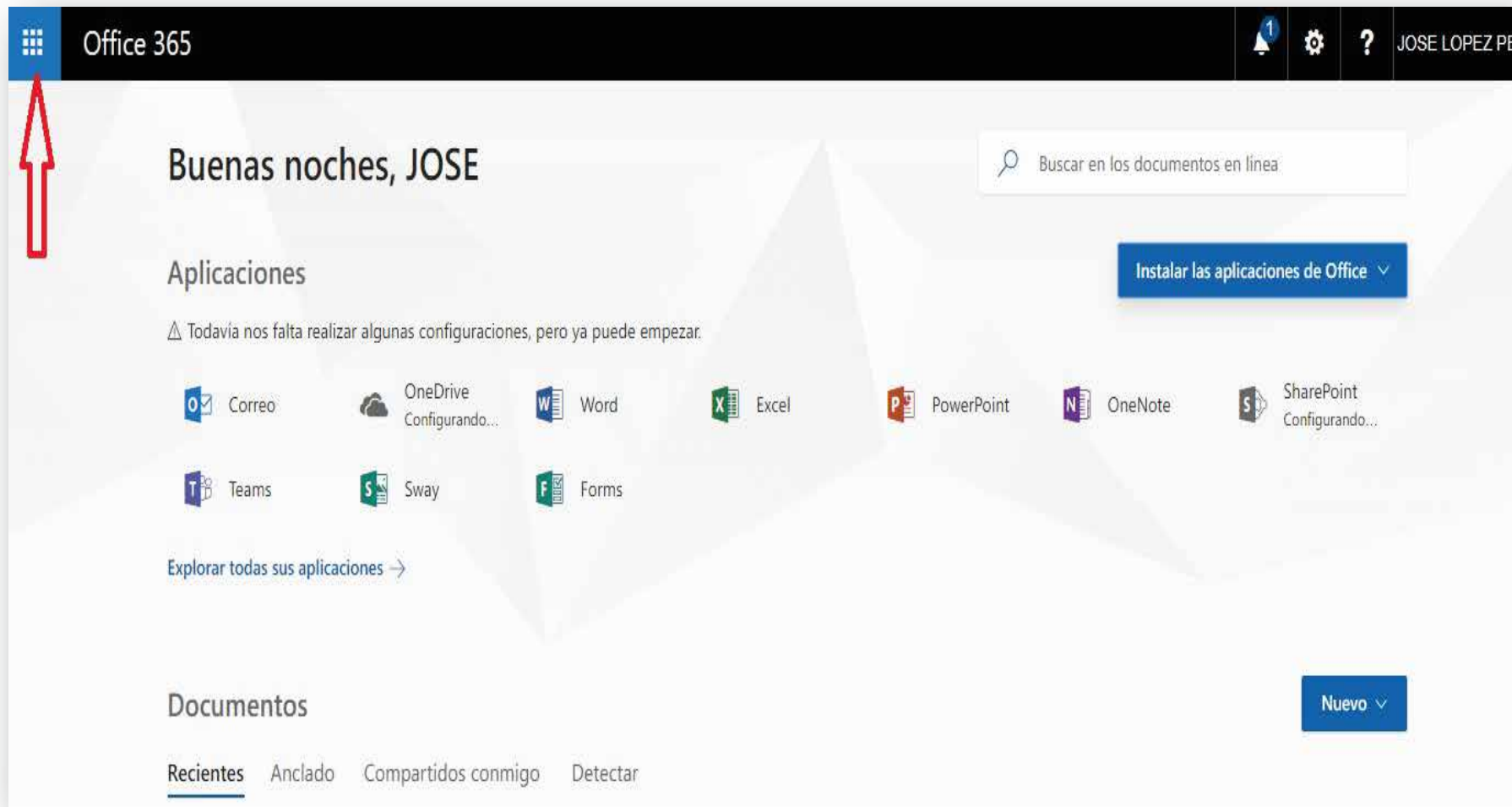
Documentos

Nuevo

Recientes Anclado Compartidos conmigo Detectar



Para ver el resto de las utilidades incluidas en su cuenta, de clic en el mosaico en la parte superior izquierda de la página principal



Office 365

Buenas noches, JOSE

Buscar en los documentos en línea

Instalar las aplicaciones de Office

Todavía nos falta realizar algunas configuraciones, pero ya puede empezar.

Correo OneDrive Configurando... Word Excel PowerPoint OneNote SharePoint Configurando...

Teams Sway Forms

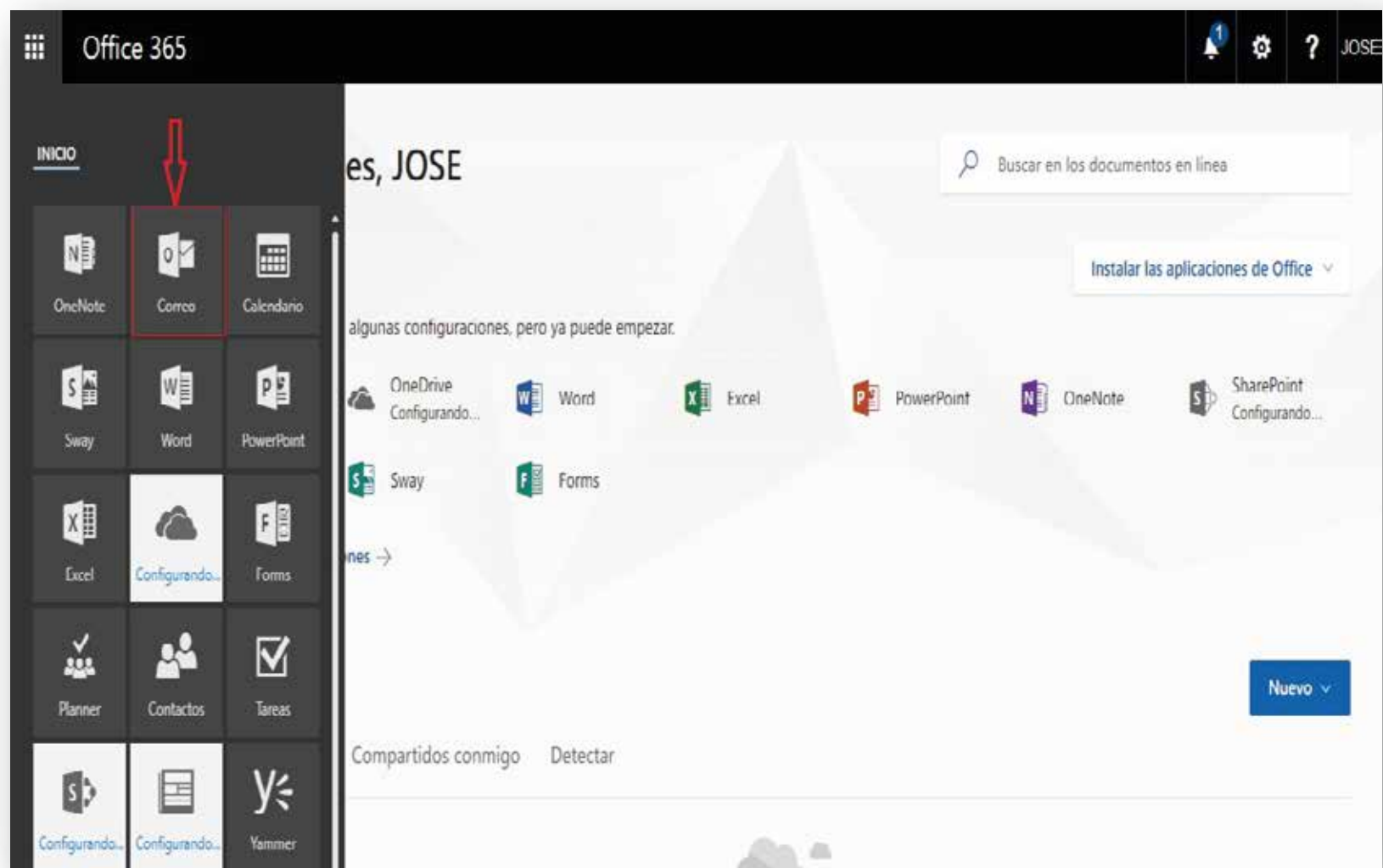
Explorar todas sus aplicaciones →

Documentos

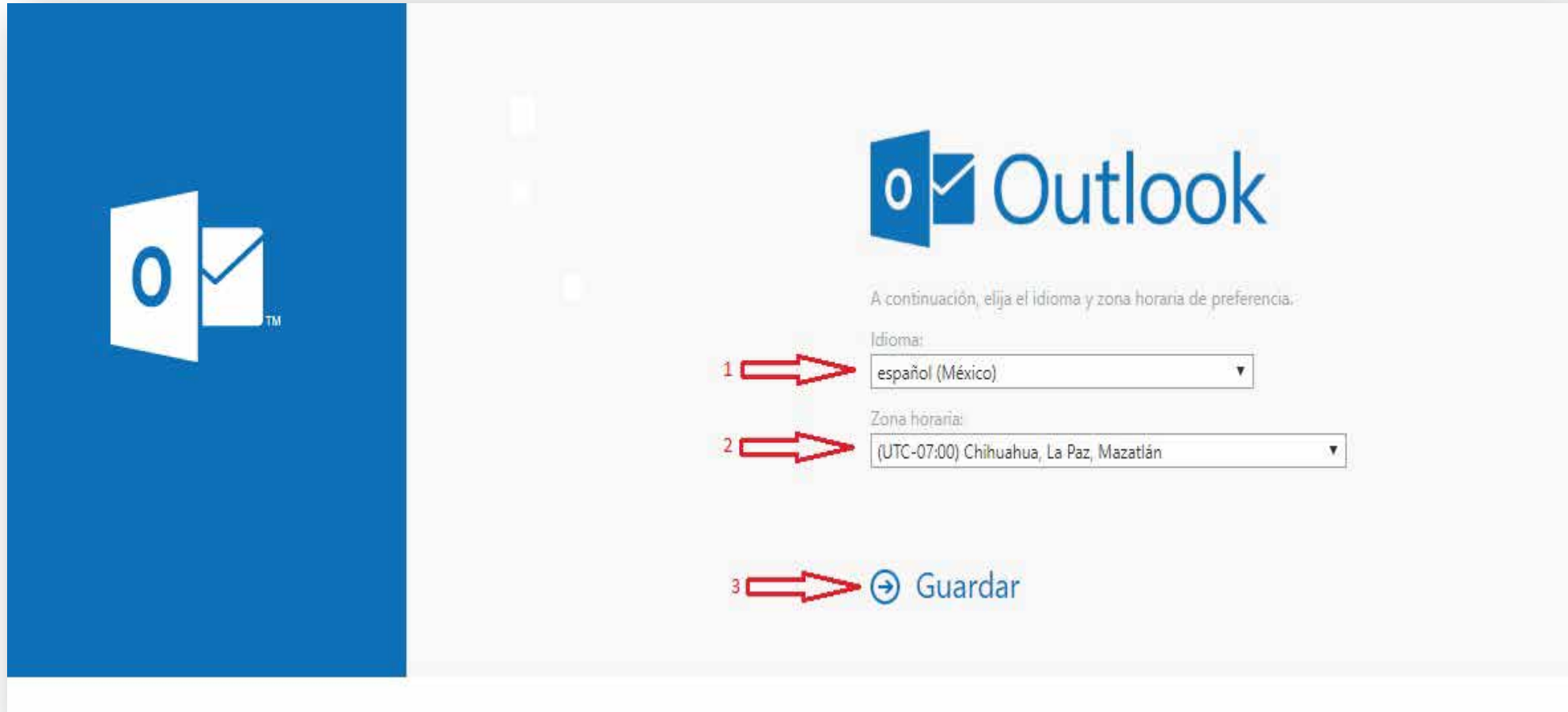
Recientes Anclado Compartidos conmigo Detectar

Nuevo

Para acceder al correo, de clic sobre el icono que dice correo



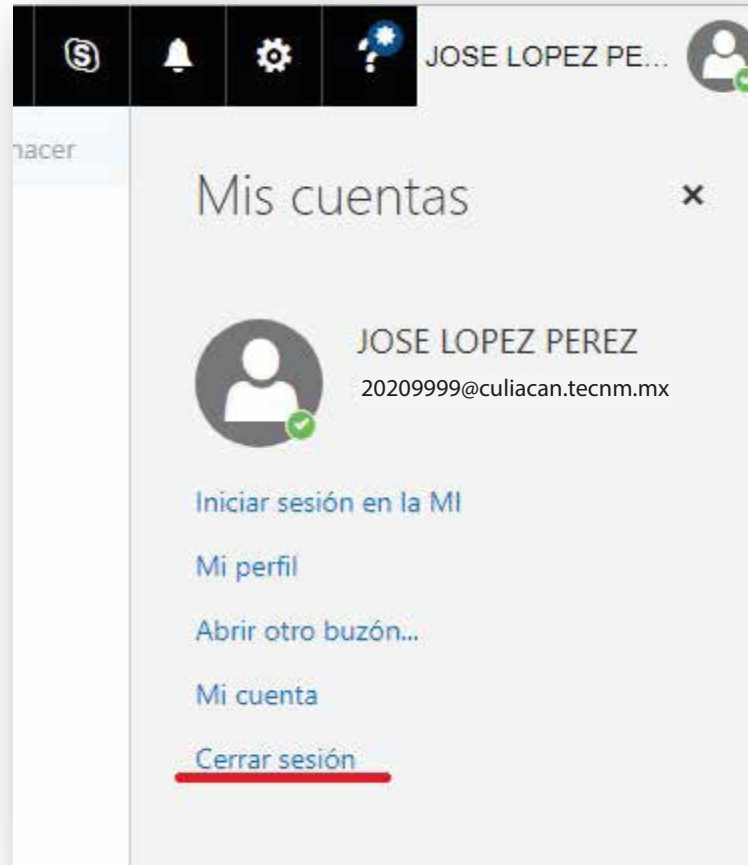
Seleccione su idioma y país de origen, así como la zona horaria que le corresponde y para finalizar presione guardar



Esta usted en la bandeja de entrada de su cuenta de correo Microsoft institucional, aquí usted puede leer, crear y enviar correos electrónicos.

The screenshot displays the Outlook web interface. At the top, the navigation bar includes 'Office 365' and 'Outlook'. The user's name 'JOSE LOPEZ PE...' is visible in the top right corner. The main interface is divided into three sections: a left sidebar for navigation, a central header for the selected folder, and a main content area. The sidebar shows 'Carpetas' (Folders) with 'Bandeja de entrada' (Inbox) selected, and 'Grupos' (Groups) with a 'Nuevo' (New) button. The central header for 'Prioritarios' (Priority) includes a 'Filtrar' (Filter) dropdown and a blue banner with the text 'Descubre la Bandeja de entrada Prioritarios' and 'Encontrarás los correos que probablemente te interesan en Prioritarios y el resto en Otros.' Below this banner are 'Entendido' and 'Más información' buttons. The main content area shows 'Siguiente: No hay eventos para los próximos' (Next: No events for the next) and an 'Agenda' icon. A large trophy icon is centered in the main area, with the text 'Tu Bandeja de entrada Prioritarios está vacía.' (Your Priority inbox is empty.) below it.

Para cerrar sesión de clic sobre su nombre de usuario, luego de clic en la liga que dice cerrar sesión



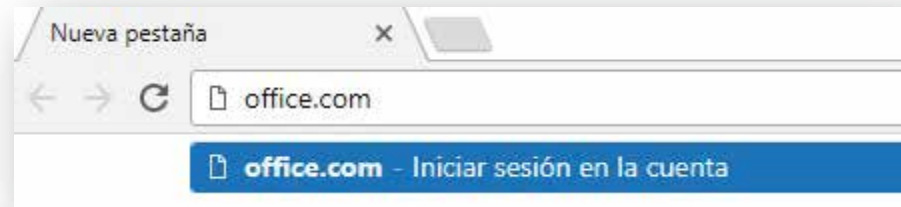
Atienda las instrucciones que le aparecen, de otra manera su cuenta podría permanecer abierta (con riesgo de que su información sea vista por otras personas)



**Cerró la sesión de su cuenta**

Cierre todas las ventanas del explorador.

Si desea iniciar sesión de nuevo, puede visitar el sitio [www.office.com](http://www.office.com)

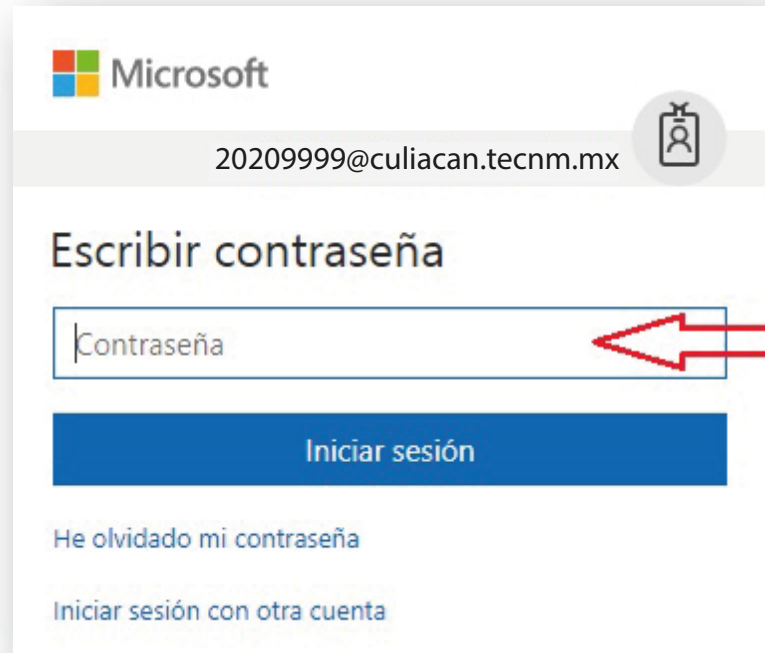


Puede iniciar sesión dando clic en la liga Iniciar sesión o bien dando clic en el botón iniciar sesión





Ingrese la contraseña que usted creó la primera vez que accedió a su cuenta. En caso de no recordar puede dar clic en la liga **He olvidado mi contraseña**, la cual le mostrará pasos adicionales para recuperar su contraseña.



The image shows a Microsoft login interface. At the top left is the Microsoft logo. To its right, the email address '20209999@culiacan.tecnm.mx' is displayed next to a user profile icon. Below this, the heading 'Escribir contraseña' is centered. Underneath is a text input field with the placeholder text 'Contraseña'. A red arrow points to the right side of this input field. Below the input field is a blue button labeled 'Iniciar sesión'. At the bottom of the form, there are two links: 'He olvidado mi contraseña' and 'Iniciar sesión con otra cuenta'.

Siéntase libre de explorar todas las aplicaciones que Microsoft le ofrece con su cuenta institucional

The image shows the Microsoft Office 365 dashboard for a user named JOSE LOPEZ PE... The interface is clean and modern, with a dark blue header bar containing the Office 365 logo and the user's name. Below the header, the main content area is white with a subtle geometric pattern. The dashboard is organized into several sections: a greeting, a search bar, a list of applications, and a documents section. The applications section includes icons for Correo, OneDrive, Word, Excel, PowerPoint, OneNote, SharePoint, Teams, Sway, and Forms. A 'Nuevo' button is visible in the bottom right corner of the dashboard area.

Office 365

Buenas noches, JOSE

Buscar en los documentos en línea

Instalar las aplicaciones de Office

Aplicaciones

⚠ Todavía nos falta realizar algunas configuraciones, pero ya puede empezar.

Correo OneDrive Configurando... Word Excel PowerPoint OneNote SharePoint Configurando...

Teams Sway Forms

Explorar todas sus aplicaciones →

Documentos

Recientes Anclado Compartidos conmigo Detectar

Nuevo